

## INGRESO A LA NUEVA PLATAFORMA EDUCAMOS

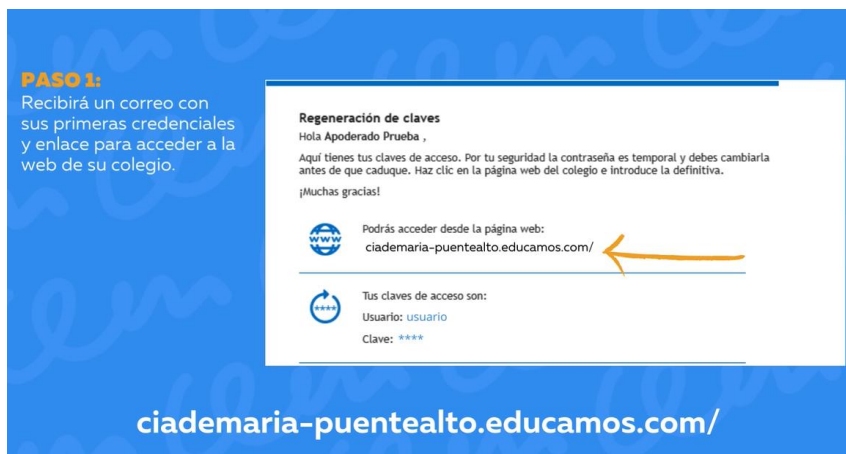
Estimados apoderados:

Junto con saludar cordialmente, les informamos que nuestro establecimiento ha iniciado oficialmente la transición a la nueva plataforma educativa Educamos, la cual reemplazará de manera definitiva a SchoolNET a partir del año escolar 2026.

A través de esta nueva plataforma, ustedes podrán acceder a información relevante sobre el proceso educativo de su(s) hijo(s), tales como progreso académico, comunicaciones oficiales, pagos y actividades escolares.

Para comenzar a utilizar Educamos, es necesario que creen su clave de acceso siguiendo los pasos que se detallan a continuación:

### Paso 1: Recepción de credenciales de acceso



**PASO 1:**  
Recibirá un correo con sus primeras credenciales y enlace para acceder a la web de su colegio.

**Regeneración de claves**  
Hola Apoderado Prueba ,  
Aquí tienes tus claves de acceso. Por tu seguridad la contraseña es temporal y debes cambiarla antes de que caduque. Haz clic en la página web del colegio e introduce la definitiva.  
¡Muchas gracias!

Podrás acceder desde la página web:  
[ciademaria-puentealto.educamos.com/](https://ciademaria-puentealto.educamos.com/)

Tus claves de acceso son:  
Usuario: usuario  
Clave: \*\*\*\*

[ciademaria-puentealto.educamos.com/](https://ciademaria-puentealto.educamos.com/)

Usted recibirá en su correo electrónico un mensaje con sus credenciales iniciales de acceso, junto con un enlace directo a la plataforma del colegio.

Desde ese mismo correo, deberá hacer clic en el enlace proporcionado, el cual lo dirigirá a la página de inicio de sesión.

Si lo prefiere, también puede ingresar directamente a través del siguiente enlace:  
<https://ciademaria-puentealto.educamos.com/>

## Paso 2: Ingreso a la plataforma

**PASO 2:**  
Ingresa con las credenciales de tu correo a la web, para posteriormente actualizarla.



[ciademaria-puentealto.educamos.com/](http://ciademaria-puentealto.educamos.com/)

En la página de acceso, deberá ingresar la siguiente información:

- Nombre de usuario
- Contraseña temporal

Una vez completados estos datos, presione el botón “Acceder” para continuar.

## Paso 3: Creación de nueva contraseña

**PASO 3:**  
Cambia tu contraseña, recuerda que debe tener 8 caracteres mínimo y combinar mayúsculas, minúsculas, números y/o caracteres especiales.



[ciademaria-puentealto.educamos.com/](http://ciademaria-puentealto.educamos.com/)

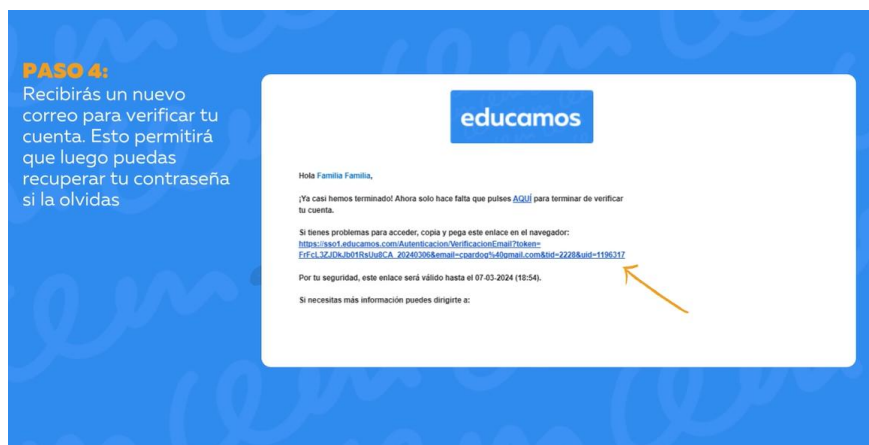
Al ingresar por primera vez, el sistema le solicitará crear una nueva contraseña personal.

Esta contraseña debe cumplir con los siguientes requisitos:

- Tener al menos 8 caracteres
- Incluir letras mayúsculas
- Incluir letras minúsculas
- Incluir números y/o caracteres especiales

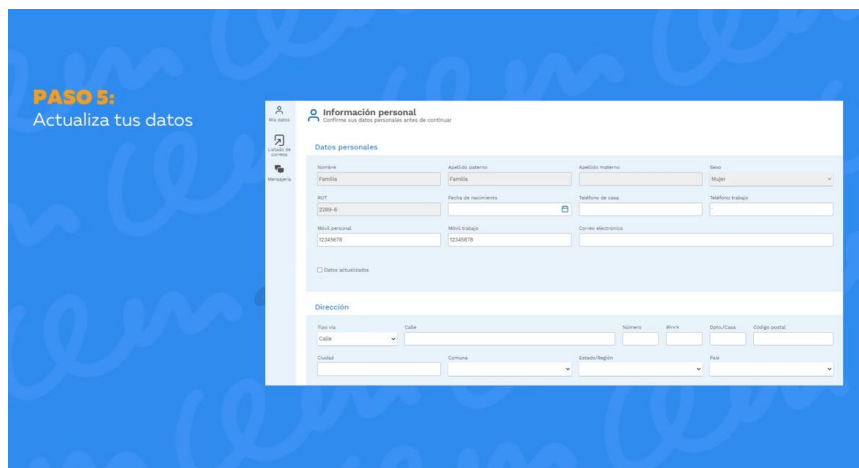
Una vez definida, deberá ingresarla nuevamente para confirmarla y luego presionar el botón “Guardar”.

## Paso 4: Verificación de la cuenta



Posteriormente, recibirá un nuevo correo electrónico para verificar su cuenta. Deberá hacer clic en el enlace indicado en dicho mensaje para confirmar su acceso a la plataforma. Esta verificación es importante, ya que le permitirá recuperar su contraseña en caso de olvido en el futuro.

## Paso 5: Actualización de datos



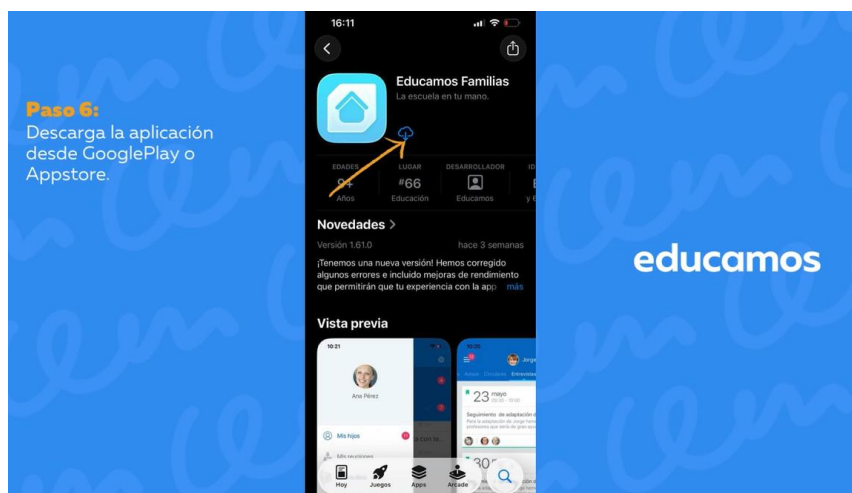
Una vez dentro de la plataforma, deberá actualizar sus datos personales y completar los antecedentes de salud de su(s) hijo(s), con el fin de mantener la información de contacto al día.

Este proceso es fundamental para fortalecer la comunicación entre el colegio y las familias.

## Uso de la aplicación móvil

También puede acceder a la plataforma **Educamos** desde su teléfono celular, de manera rápida y sencilla.

### Paso 6: Descarga de la aplicación




Para instalar la aplicación, diríjase a la tienda correspondiente de su dispositivo:

- Google Play (para equipos Android)
- App Store (para equipos iPhone)

Busque la aplicación “**Educamos**”, descárguela e instálela en su dispositivo.

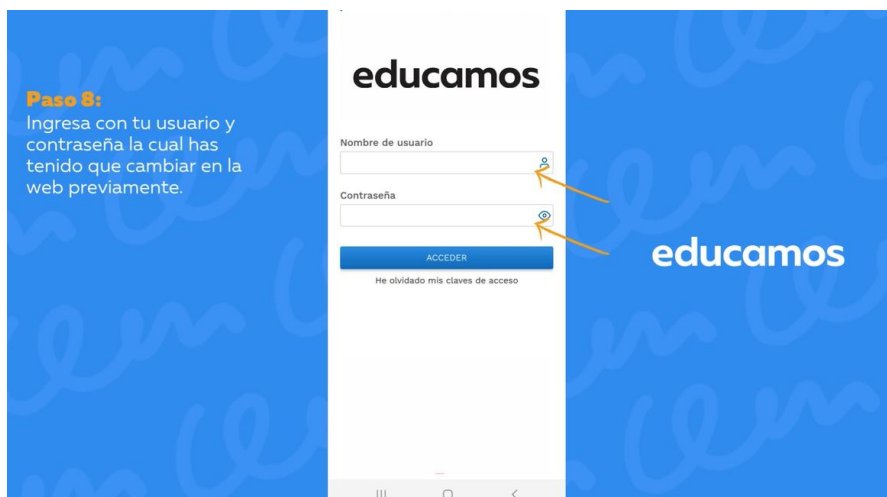


## Paso 7: Ingreso del código del establecimiento



Al abrir la aplicación por primera vez, deberá ingresar el código de su establecimiento educacional. El código correspondiente es: **400113**.

## Paso 8: Ingreso a la aplicación



Finalmente, deberá iniciar sesión utilizando:

- Su nombre de usuario
- La contraseña que creó previamente en la página web

Con estos datos, ya podrá acceder a la plataforma desde su teléfono móvil.



Para una guía más detallada, puede revisar el video explicativo disponible a continuación.

[Video](#)

Ante cualquier duda o dificultad técnica durante el proceso de activación de su cuenta, les solicitamos comunicarse con el Área de Informática de nuestra institución, a través del correo electrónico: [camilo.lara@ciamariapuatealto.cl](mailto:camilo.lara@ciamariapuatealto.cl).

Compañía de María Puente Alto